



스마트폰으로 좌측의 QR코드를 스캔해보세요
전주 만성 에코르1단지
10년 공공임대주택(B2)
사이버 모델하우스를
확인하실 수 있습니다



전주 만성 에코르 1단지 10년 공공임대주택(B2)



063) 214-9091

84A | 594세대 84B | 120세대 84C | 118세대 총 | 832세대



전주가 주목하는 만성지구!
전주 만성 에코르1단지
10년 공공임대주택(B2)





Best Location 전주 만성 에코르1단지 10년 공공임대주택(B2)

생활 인프라도 미래가치도 가까이 누리는 완벽한 자리입니다.

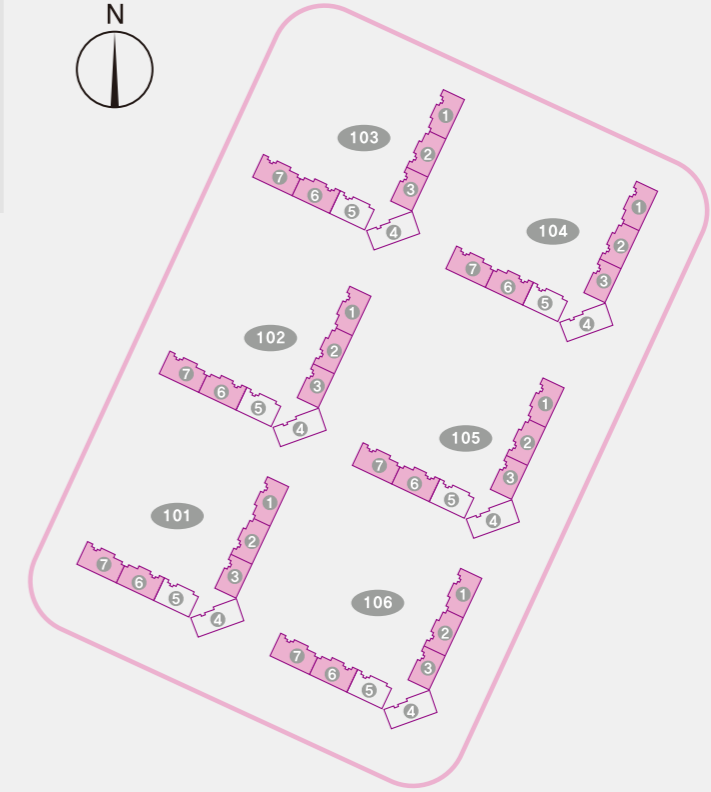


토지이용계획은 개발(실시)계획 및 지구단위 계획의 변경 등으로 사업추진 과정에서 변경 및 조정 될 수 있습니다. 상기 이미지는 소비자의 이해를 돕기 위해 제작된 것으로 실제와 차이가 있습니다.

84A형

- 주거전용면적 84,966㎡
- 주거공용면적 21,956㎡
- 공급면적 106,923㎡
- 지하주차장면적 31,119㎡
- 기타공용면적 1,805㎡
- 계약면적 139,847㎡
- 세대수 594세대

KEY PLAN >>



Detail & Comfortable

보이지 않는 내부까지 편안할 수 있도록 세심하게 만들었습니다

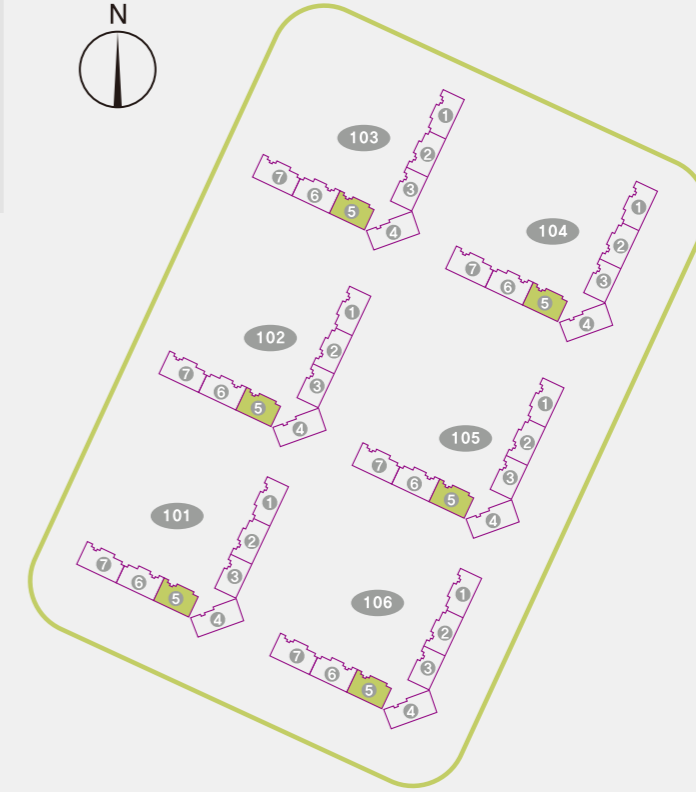


■ 상기 이미지는 실제 건물주택의 사진이 아닌 입주자의 이해를 돕기 위해 그래픽으로 제작된 것으로 실제시공과는 차이가 있을 수 있습니다. ■ 본 면적은 법정계량단위 ㎡로 표기하였습니다. ■ 동호별로 주거공용부위는 형태 및 면적이 차이가 있을 수 있습니다. ■ 본 평면도 및 투시도는 입주자의 이해를 돕기 위한 개략도이므로 실제와 차이가 있을 수 있습니다. ■ 본 단위 세대평면도의 배치구조는 호리인에 따라 대칭될 수 있습니다. ■ 본 투시도상의 가전제품, 식탁, 가구 및 실내장식품 등은 소비자의 이해를 돕기 위한 이미지입니다. ■ 냉장고 및 세탁기 등 가전제품 설치 공간은 제품에 따라 설치가 용이하지 않을 수 있습니다. ■ 본 평면도 및 시아버 모델 하우스 마감재 색상 등은 인쇄상태 및 해상도의 영향으로 실제와 다를 수 있습니다.

84B형

- 주거전용면적 84,983㎡
- 주거공용면적 21,939㎡
- 공급면적 106,923㎡
- 지하주차장면적 31,125㎡
- 기타공용면적 1,805㎡
- 계약면적 139,853㎡
- 세대수 120세대

KEY PLAN >>



Emotion & Safety

정서적 안정감을 느낄수 있는
실내공간!

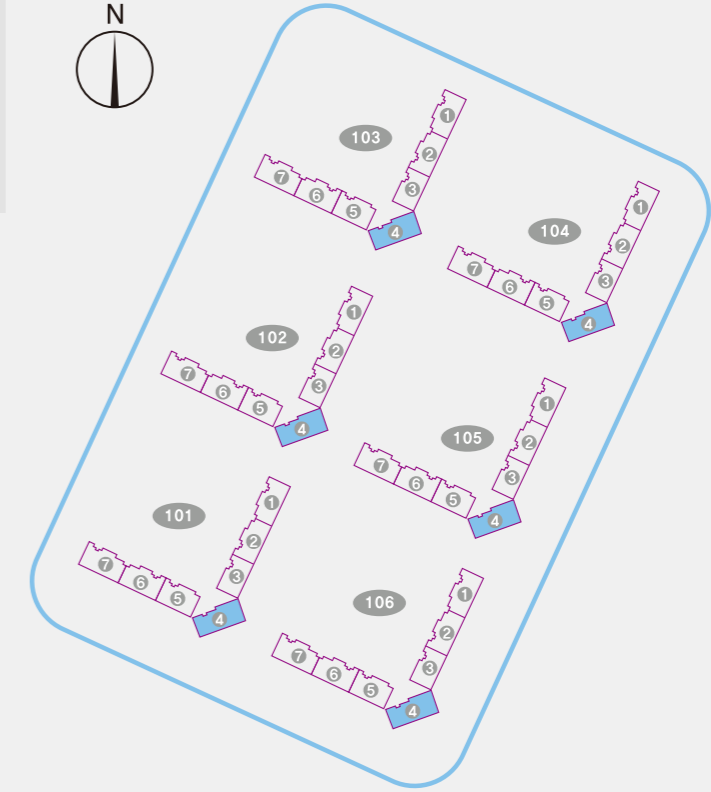


■ 상기 이미지는 실제 건물주택의 사진이 아닌 입주자의 이해를 돕기 위해 그래픽으로 제작된 것으로 실제시공과는 차이가 있을 수 있습니다. ■ 본 면적은 법정계량단위 ㎡로 표기하였습니다. ■ 동호별로 주거공용부위는 형태 및 면적이 차이가 있을 수 있습니다. ■ 본 평면도 및 투시도는 입주자의 이해를 돕기 위한 개략도이므로 실제와 차이가 있을 수 있습니다. ■ 본 단위 세대평면도의 배치구조는 호리인에 따라 대칭될 수 있습니다. ■ 본 투시도상의 가전제품, 식탁, 가구 및 실내장식품 등은 소비자의 이해를 돕기 위한 이미지입니다. ■ 냉장고 및 세탁기 등 가전제품 설치 공간은 제품에 따라 설치가 용이하지 않을 수 있습니다. ■ 본 평면도 및 시아버 모델 하우스 마감재 색상 등은 인쇄상태 및 해상도의 영향으로 실제와 다를 수 있습니다.

84C형

- 주거전용면적 84,973㎡
- 주거공용면적 21,935㎡
- 공급면적 106,908㎡
- 지하주차장면적 31,122㎡
- 기타공용면적 1,805㎡
- 계약면적 139,835㎡
- 세대수 118세대

KEY PLAN >>

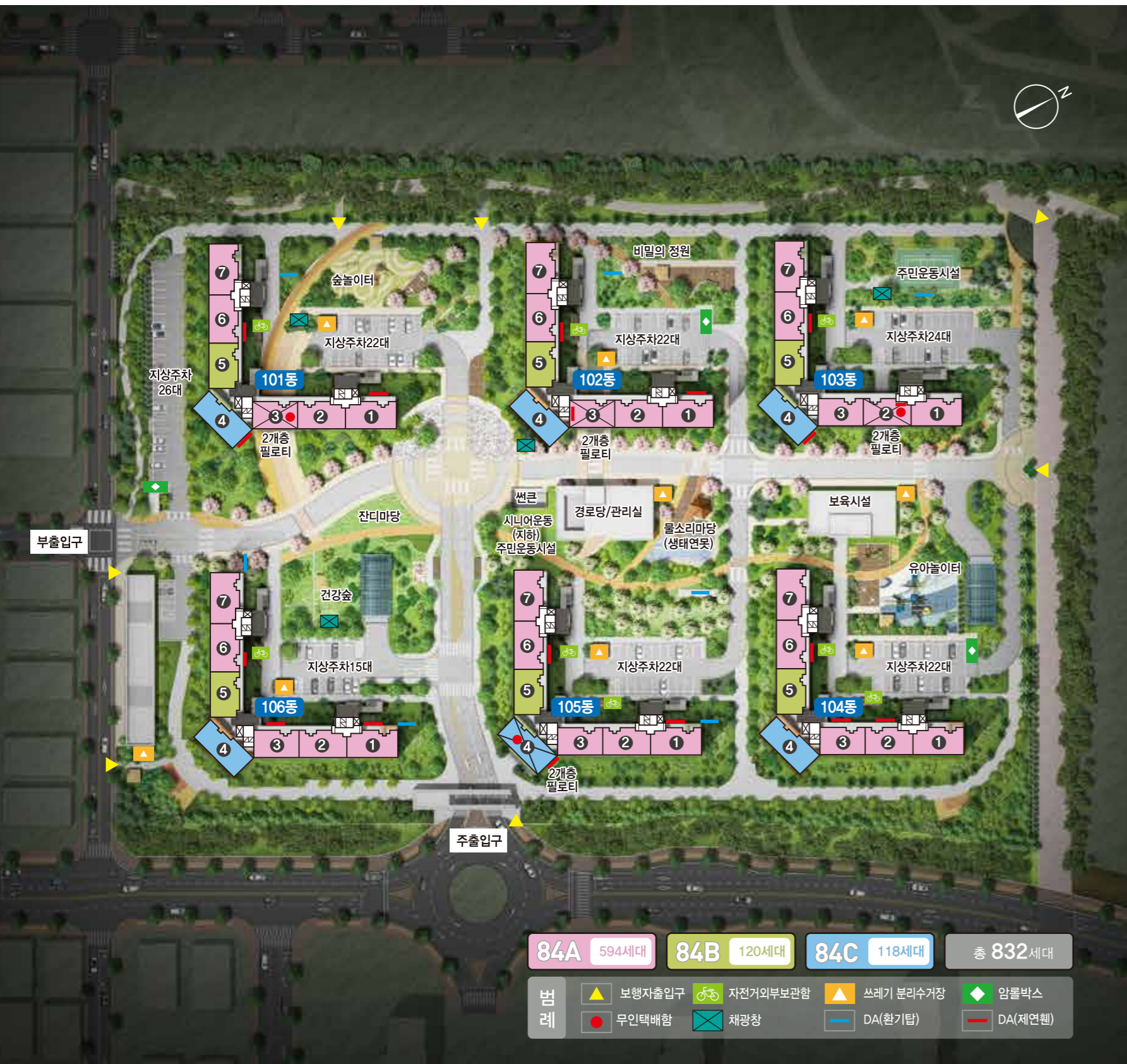


Bright & Graceful

여유로운 생활은 물론
밝고 행복한 공간을 제공합니다



■ 상기 이미지는 실제 건물주택의 사진이 아닌 입주자의 이해를 돕기 위해 그래픽으로 제작된 것으로 실제시공과는 차이가 있을 수 있습니다. ■ 본 면적은 법정계량단위 ㎡로 표기하였습니다. ■ 동호별로 주거공용부위는 형태 및 면적이 차이가 있을 수 있습니다. ■ 본 평면도 및 투시도는 입주자의 이해를 돕기 위한 개략도이므로 실제와 차이가 있을 수 있습니다. ■ 본 단위 세대평면도의 배치구조는 호리인에 따라 대칭될 수 있습니다. ■ 본 투시도상의 가전제품, 식탁, 가구 및 실내장식품 등은 소비자의 이해를 돕기 위한 이미지입니다. ■ 냉장고 및 세탁기 등 가전제품 설치 공간은 제품에 따라 설치가 용이하지 않을 수 있습니다. ■ 본 평면도 및 시아버 모델 하우스 마감재 색상 등은 인쇄상태 및 해상도의 영향으로 실제와 다를 수 있습니다.



단지배치도는 입주자의 이해를 돕기 위한 것으로 실제와는 다소 차이가 있을 수 있습니다.

2001	2002	2003	2004	2005	2006	2007
1901	1902	1903	1904	1905	1906	1907
1801	1802	1803	1804	1805	1806	1807
1701	1702	1703	1704	1705	1706	1707
1601	1602	1603	1604	1605	1606	1607
1501	1502	1503	1504	1505	1506	1507
1401	1402	1403	1404	1405	1406	1407
1301	1302	1303	1304	1305	1306	1307
1201	1202	1203	1204	1205	1206	1207
1101	1102	1103	1104	1105	1106	1107
1001	1002	1003	1004	1005	1006	1007
901	902	903	904	905	906	907
801	802	803	804	805	806	807
701	702	703	704	705	706	707
601	602	603	604	605	606	607
501	502	503	504	505	506	507
401	402	403	404	405	406	407
301	302	303	304	305	306	307
201	202	필로티	204	205	206	207
101	102	필로티	104	105	106	107

84A 84A 84A 84C 84B 84A 84A 84A 84A 84A 84C 84B 84A 84A 84A 84A 84A 84C 84B 84A 84A

101동(138세대) **102동(138세대)** **103동(138세대)**

2001	2002	2003	2004	2005	2006	2007
1901	1902	1903	1904	1905	1906	1907
1801	1802	1803	1804	1805	1806	1807
1701	1702	1703	1704	1705	1706	1707
1601	1602	1603	1604	1605	1606	1607
1501	1502	1503	1504	1505	1506	1507
1401	1402	1403	1404	1405	1406	1407
1301	1302	1303	1304	1305	1306	1307
1201	1202	1203	1204	1205	1206	1207
1101	1102	1103	1104	1105	1106	1107
1001	1002	1003	1004	1005	1006	1007
901	902	903	904	905	906	907
801	802	803	804	805	806	807
701	702	703	704	705	706	707
601	602	603	604	605	606	607
501	502	503	504	505	506	507
401	402	403	404	405	406	407
301	302	303	304	305	306	307
201	202	203	필로티	205	206	207
101	102	103	필로티	105	106	107

84A 84A 84A 84C 84B 84A 84A 84A 84A 84A 84C 84B 84A 84A 84A 84A 84A 84C 84B 84A 84A

104동(140세대) **105동(138세대)** **106동(140세대)**

84A : 84A형 594세대 84B : 84B형 120세대 84C : 84C형 118세대 총 832세대